

BRABANT WALLON

Le tourisme en 2019

COMMISSARIAT GÉNÉRAL AU TOURISME
DIRECTION DU DÉVELOPPEMENT STRATÉGIQUE



Préambule

Ce document rassemble les données statistiques relatives au tourisme dans la Province du Brabant wallon en 2019.

Il est en partie extrait du document « La Wallonie touristique en chiffres – Données 2019 », élaboré par l’Observatoire wallon du Tourisme (OwT) du Commissariat général au Tourisme (CGT).

Table des matières

- 1. L'offre**
- 2. La fréquentation**
- 3. Quelques chiffres par marché**

1. L'offre

1.1 Les hébergements

1.2 Les attractions

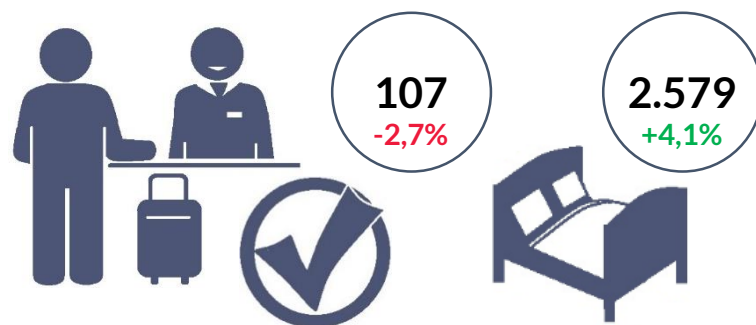
1.1 Les hébergements

Suite au processus de dématérialisation mis en place par le CGT, la méthodologie de comptabilisation des chambres d'hôtes et des chambres d'hôtes à la ferme a changé. Si auparavant, chaque chambre était comptabilisée, dorénavant c'est le nombre d'exploitants qui est pris en compte, laissant penser qu'il y en a moins.

Les hébergements non reconnus ont été recensés sur base des déclarations des exploitants dont l'infrastructure est « en cours d'instruction » ou « échue » et des informations recueillies par la Cellule « Déclaration d'exploitation » du CGT, créée en 2017.

La création de cette cellule permet d'obtenir une connaissance de plus en plus fiable du nombre d'hébergements non reconnus.

Hébergements marchands reconnus*



Source : OwT au 31/12/2019

*Hôtels, campings (hors caravanage), hébergements de terroir, villages de vacances et centres de tourisme social

Hébergements marchands non reconnus**



Source : OwT au 31/12/2019

** Hôtels, campings (hors caravanage), hébergements locatifs, villages de vacances et centres de tourisme social

Hébergements non marchands (résidences secondaires)



Source : OwT 2019 (auprès de 25 communes du Brabant wallon)

1.1 Les hébergements

Avec l'obligation, depuis 2017, pour chaque exploitant d'hébergement de se faire connaître à la Cellule « Déclaration d'exploitation » du CGT, le recensement des hébergements non reconnus a gagné en fiabilité, entraînant par conséquent une augmentation de la « part de non reconnu » par rapport aux années précédentes.

Hébergements marchands reconnus vs non reconnus

Hébergements reconnus vs non reconnus en Brabant wallon

Base : total des hébergements



Capacité d'accueil dans les hébergements reconnus vs non reconnus en Brabant wallon

Base : total des lits



1.1 Les hébergements

La base de données « Tourisme social » a été actualisée par la Direction des Infrastructures et Attractions touristiques en 2018, et validée par le Comité technique du tourisme social.

Le Brabant wallon compte 4 campings de type terrain de caravanage reconnus pour une capacité d'accueil de 165 emplacements saisonniers (résidentiels) reconnus.

Hôtels



12



1.994

Hébergements
de terroir

(gîtes, chambres d'hôtes, meublés)



94



461

Villages de vacances
et centres de
tourisme social



1



124

Campings
(hors caravanage)



0



0

Les hébergements
marchands reconnus –
Nombre et capacité
d'accueil (lits)

1.1 Les hébergements

Les informations issues de la Cellule « Déclaration d'exploitation » ne permettent pas de catégoriser avec précision certains hébergements non reconnus puisqu'ils ne peuvent porter une appellation protégée du CGT.

Les gîtes, meublés, chambres d'hôtes, hébergements insolites et hébergements pour groupes non reconnus sont regroupés sous la dénomination « Hébergements locatifs »

Hôtels



17



1.652

Hébergements
locatifs



76



385

Villages de vacances
et centres de
tourisme social



0



0

Campings
(hors caravanage)



2

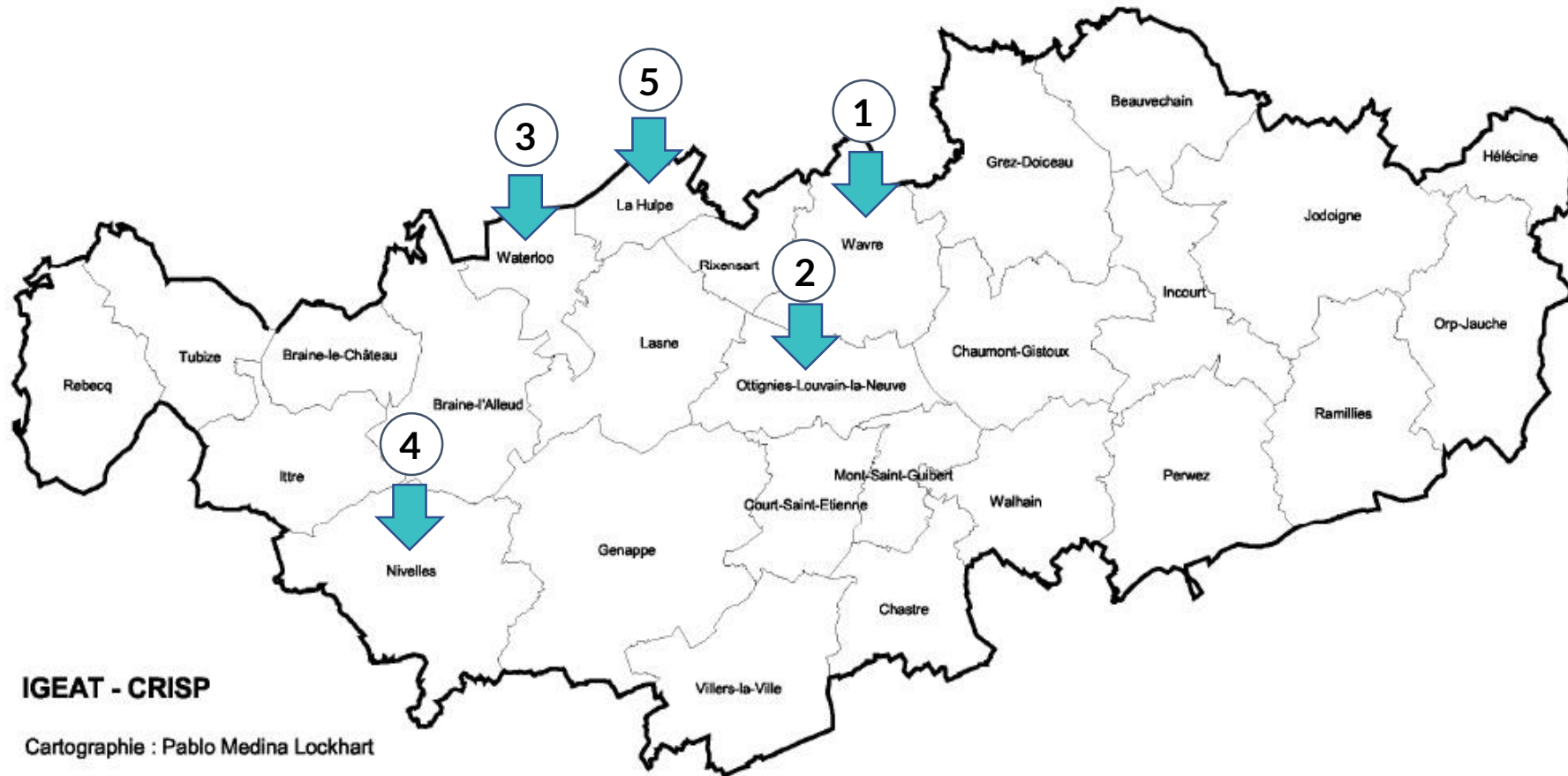


54

Les hébergements
marchands non-reconnus –
Nombre et capacité d'accueil
(lits)

1.1 Les hébergements

L'hébergement marchand : top 5 des lits par commune



1.2 Les attractions



Le Brabant wallon



Pôle culturel : 13

2 demeures & monuments historiques
11 musées



Pôle naturel : 1

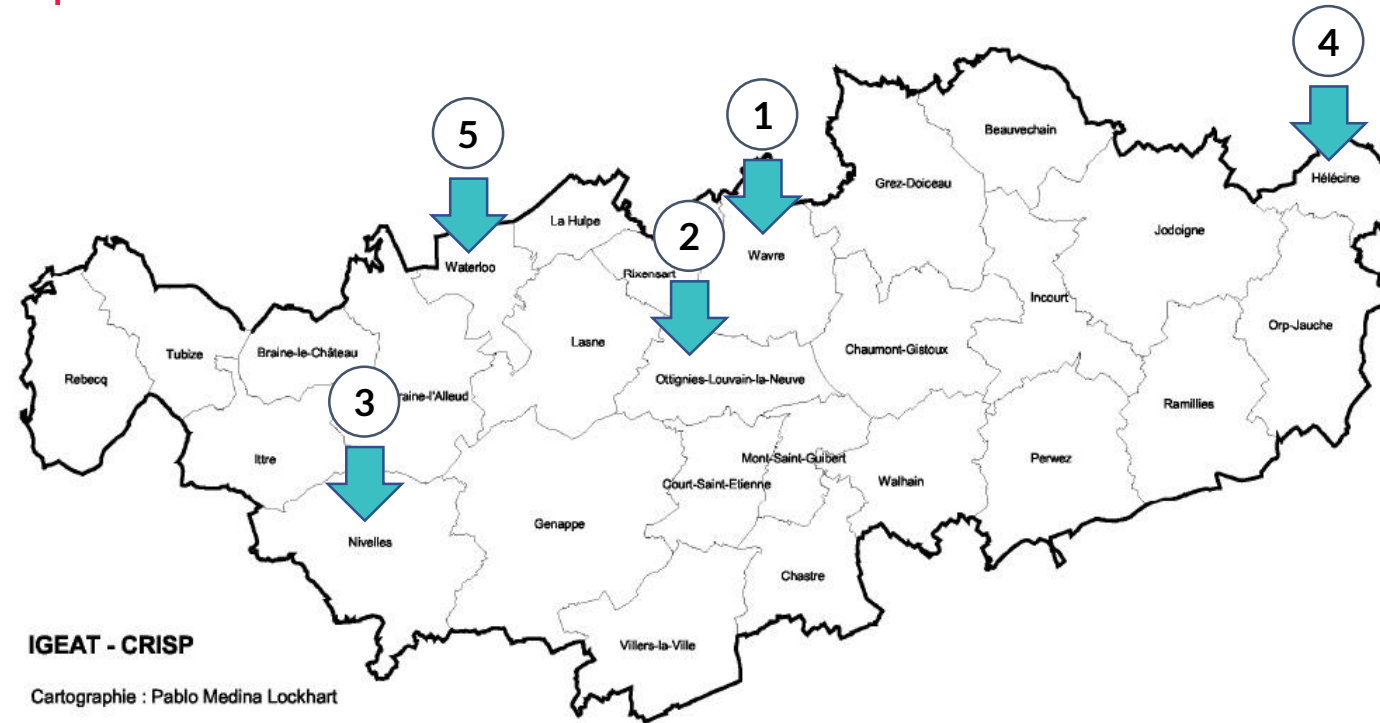
1 grotte & caverne



Pôle récréatif : 5

1 attraction nautique
4 centres récréatifs & parcs

Le top 5 du nombre d'attractions par commune



IGEAT - CRISP

Cartographie : Pablo Medina Lockhart

2. La fréquentation

2.1 Les hébergements

2.2 Les attractions

2.1 Les hébergements

Arrivées et nuitées reconnues en Brabant wallon

	Total des touristes	Evolution
Arrivées	309.049	+ 4,0 %
Nuitées	507.424	+ 4,0 %
Durée moyenne de séjour (en nuitées)	1,6	-

Nuitées non reconnues en Brabant wallon (Estimation*)

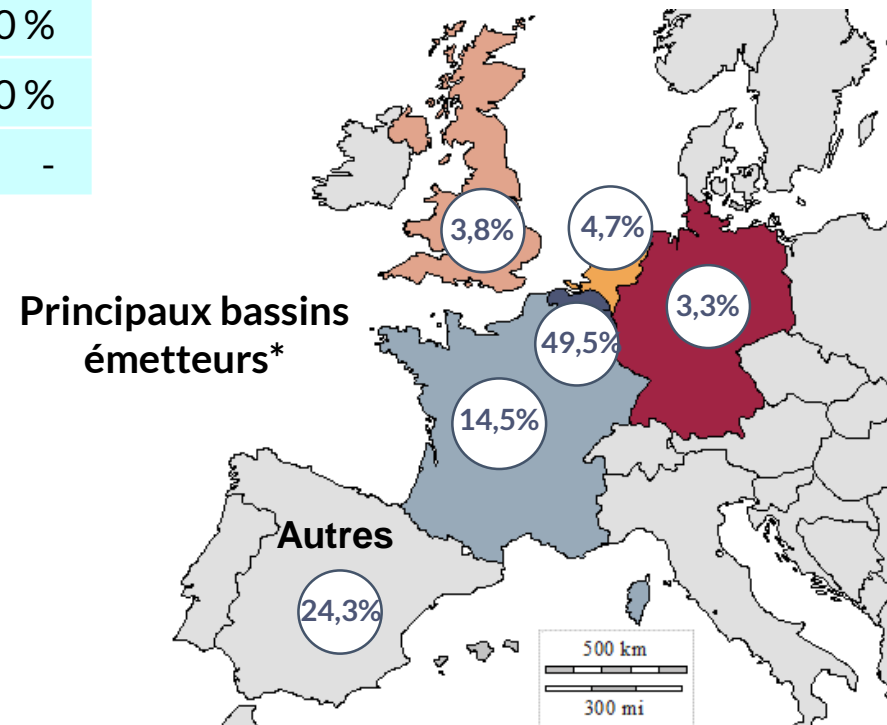
	Total des touristes
Nuitées	385.000

Total des nuitées en Brabant wallon

	Total des touristes
Nuitées	890.000

Types d'hébergement: hôtels, campings, hébergements de terroir, villages de vacances et centres de tourisme social, hébergements locatifs
Sources : DG Statistique du SPF Economie 2019, pour les hébergements reconnus et OwT au 31/12/2019, pour les hébergements non reconnus

* L'estimation des nuitées non reconnues est calculée sur base de de la capacité d'accueil non reconnue et des nuitées reconnues



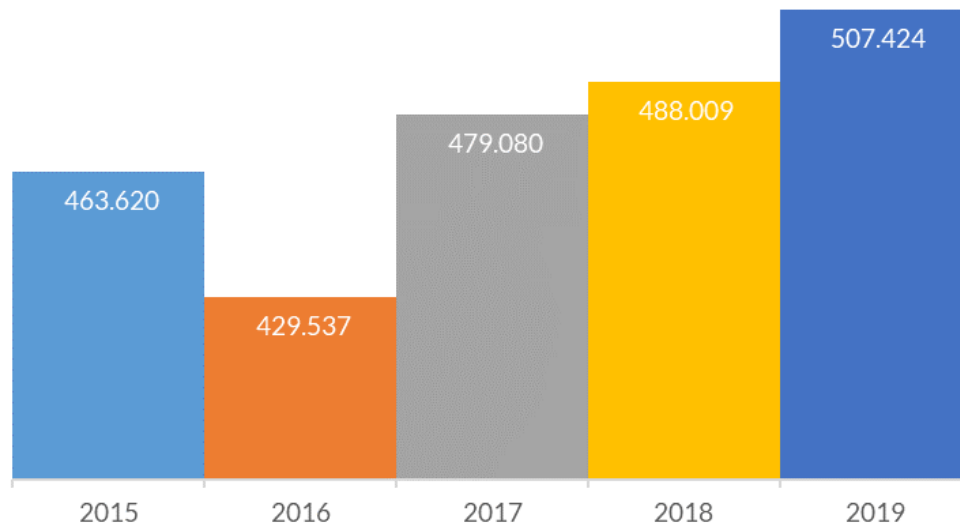
* Sur base des arrivées reconnues

2.1 Les hébergements

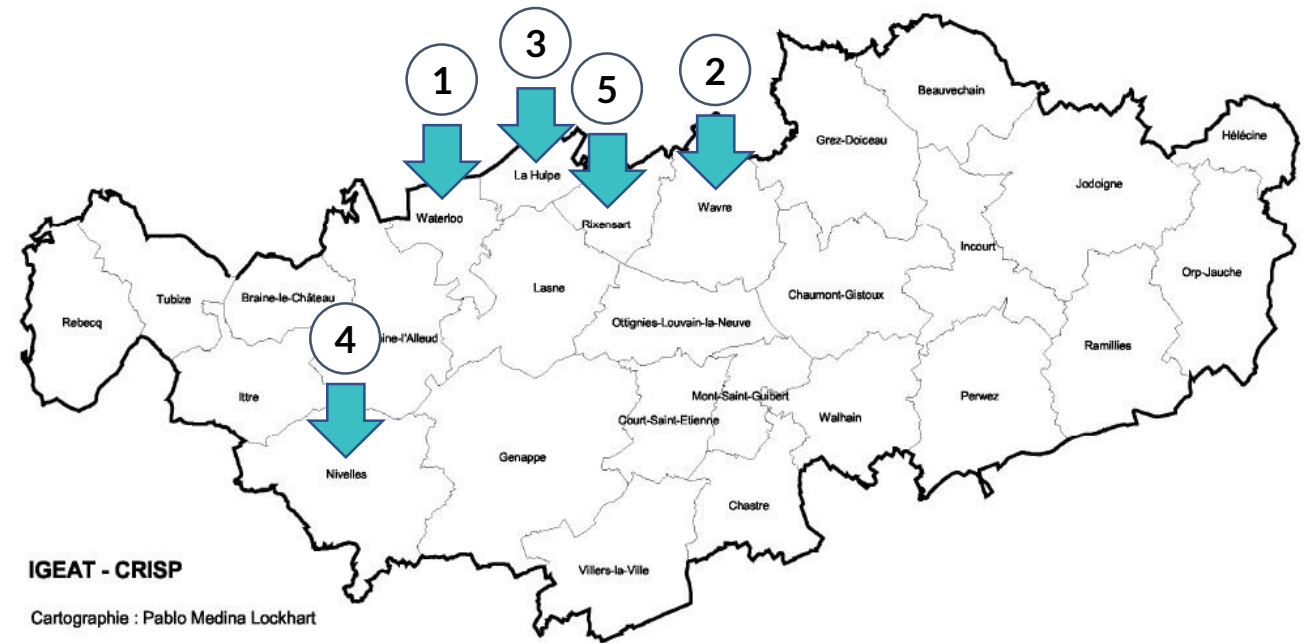


Le Brabant wallon

L'évolution des nuitées* en Brabant wallon de 2015 à 2019



Le top 5 des nuitées* par commune



* Dans les hébergements reconnus

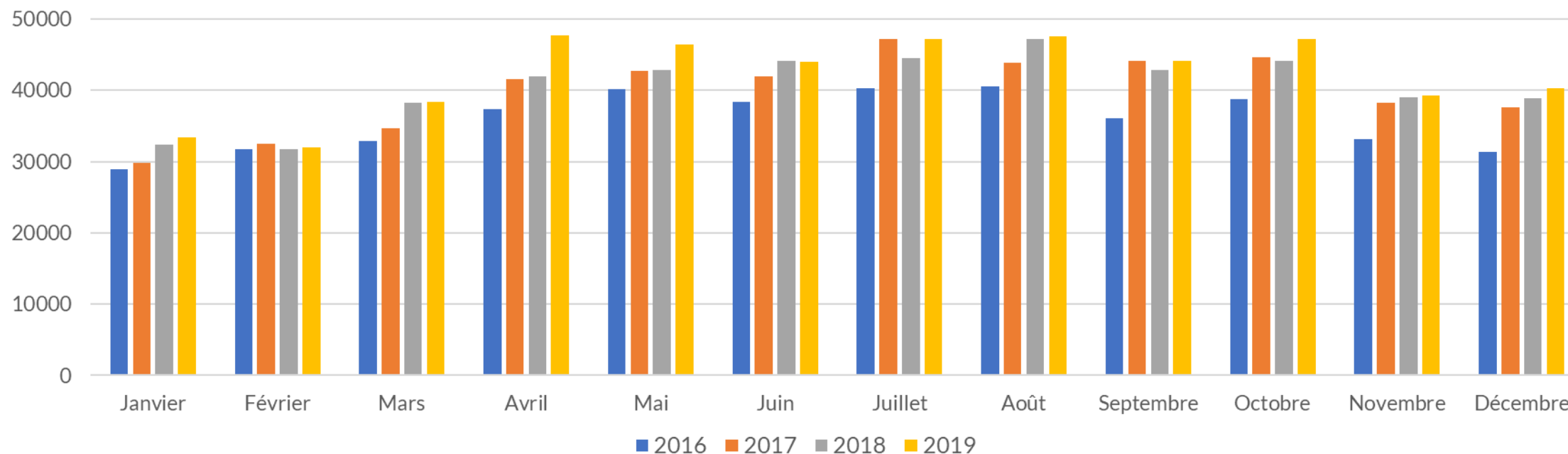
Sources : DG Statistique du SPF Economie 2019 pour la province et IWEPS 2019 pour les communes

2.1 Les hébergements



Le Brabant wallon

L'évolution des nuitées mensuelles* en Brabant wallon de 2016 à 2019



* Dans les hébergements reconnus

Sources : DG Statistique du SPF Economie 2019

2.1 Les hébergements

Sur base des arrivées reconnues, sauf mention contraire

Types de déplacement des touristes en Brabant wallon



Fréquentation des hébergements, origines de clientèle et buts de déplacement

Hôtels



469.597 nuitées reconnues (+4,9%)
330.000 nuitées non reconnues (estimées)



Villages de vacances et centres de tourisme social




Données confidentielles

Hébergements de terroir (données partielles)



27.515 nuitées reconnues



Campings



Pas de nuitées reconnues

2.2 Les attractions

La fréquentation et les origines de clientèle



Pôle culturel : 381.743 visiteurs (-4,0%)



Pôle naturel : confidentiel



Pôle récréatif : 2.060.180 visiteurs (-7,2%)



Le Brabant wallon



Le top 5 des visiteurs par commune

3. Quelques chiffres par marché

3.1 Belgique

3.2 Pays-Bas

3.3 France

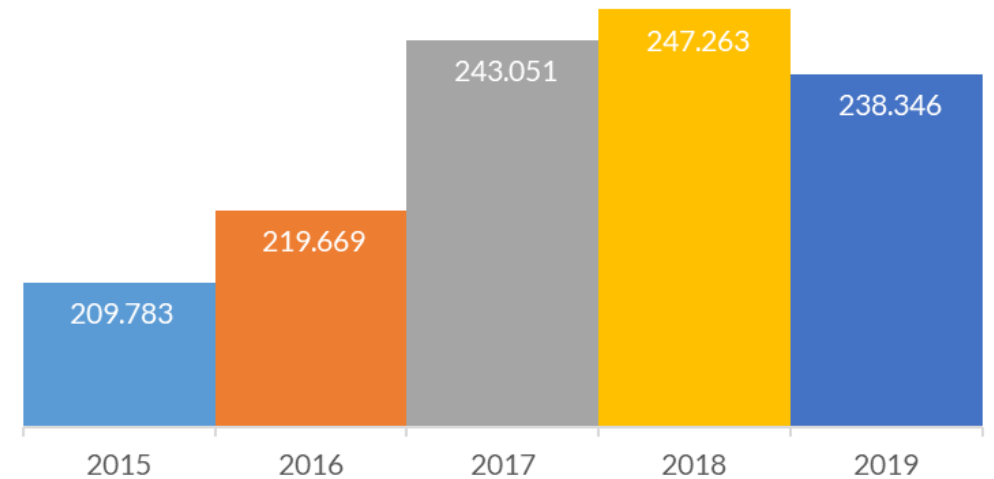
3.4 Allemagne

3.5 Royaume-Uni

3.1 Belgique

Indicateur	Voyageurs étrangers	Voyageurs belges
Arrivées	156.083	152.966
Nuitées	269.078	238.346
Durée moyenne de séjour	1,7	1,6

L'évolution des nuitées du marché belge en Brabant wallon de 2015 à 2019



Types de déplacement des Belges en Brabant wallon, 2019*

 **54,1%**
Loisirs

 **19,4%**
MICE

 **26,5%**
Autres raisons professionnelles

* Sur base des arrivées

3.1 Belgique

Principaux types d'hébergement des Belges en Brabant wallon *



Hôtels

93,0%



Tourisme de terroir**

5,4%



Villages de vacances
et centres de
tourisme social



Campings

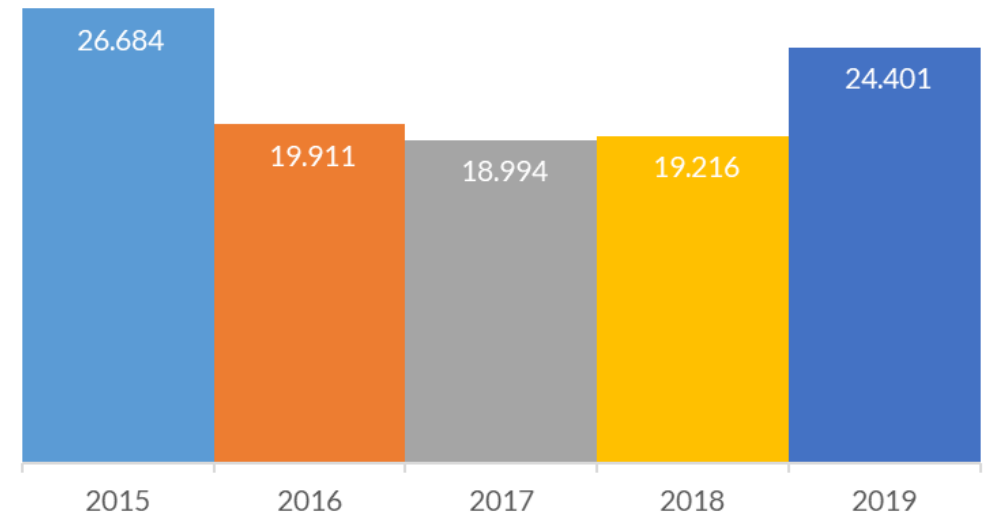
0

* Sur base des nuitées
** Données partielles
*** Données confidentielles

3.2 Pays-Bas

Indicateur	Voyageurs étrangers	Voyageurs néerlandais
Arrivées	156.083	14.428
Nuitées	269.078	24.401
Durée moyenne de séjour	1,7	1,7

L'évolution des nuitées du marché néerlandais en Brabant wallon de 2015 à 2019



Types de déplacement des Néerlandais en Brabant wallon, 2019*



59,2%

Loisirs



16,3%

MICE



24,5%

Autres raisons professionnelles

* Sur base des arrivées

3.2 Pays-Bas

Principaux types d'hébergement des Néerlandais en Brabant wallon *



Hôtels

75,1%




Tourisme de terroir**

22,4%



Villages de vacances
et centres de
tourisme social



Campings

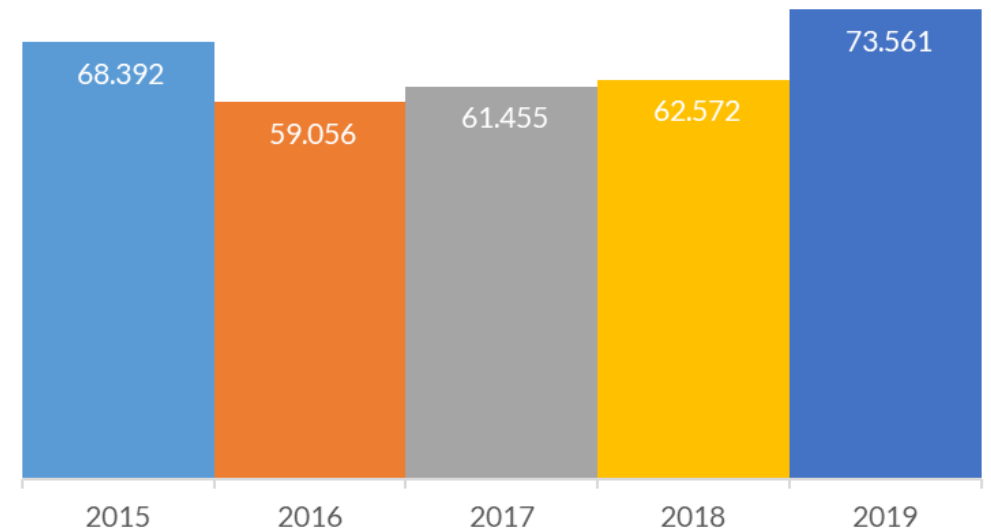
0

* Sur base des nuitées
** Données partielles
*** Données confidentielles

3.3 France

Indicateur	Voyageurs étrangers	Voyageurs français
Arrivées	156.083	44.815
Nuitées	269.078	73.561
Durée moyenne de séjour	1,7	1,6

L'évolution des nuitées du marché français en Brabant wallon de 2015 à 2019



Types de déplacement des Français en Brabant wallon, 2019*



60,6%

Loisirs



8,3%

MICE



31,0%

Autres raisons professionnelles

* Sur base des arrivées

3.3 France

Principaux types d'hébergement des Français en Brabant wallon *



Hôtels

90,8%



Tourisme de terroir**

4,9%



Villages de vacances
et centres de
tourisme social



Campings

0

* Sur base des nuitées
** Données partielles
*** Données confidentielles

3.4 Allemagne

Indicateur	Voyageurs étrangers	Voyageurs allemands
Arrivées	156.083	10.120
Nuitées	269.078	18.673
Durée moyenne de séjour	1,7	1,8

Types de déplacement des Allemands en Brabant wallon, 2019*



39,1%

Loisirs



22,7%

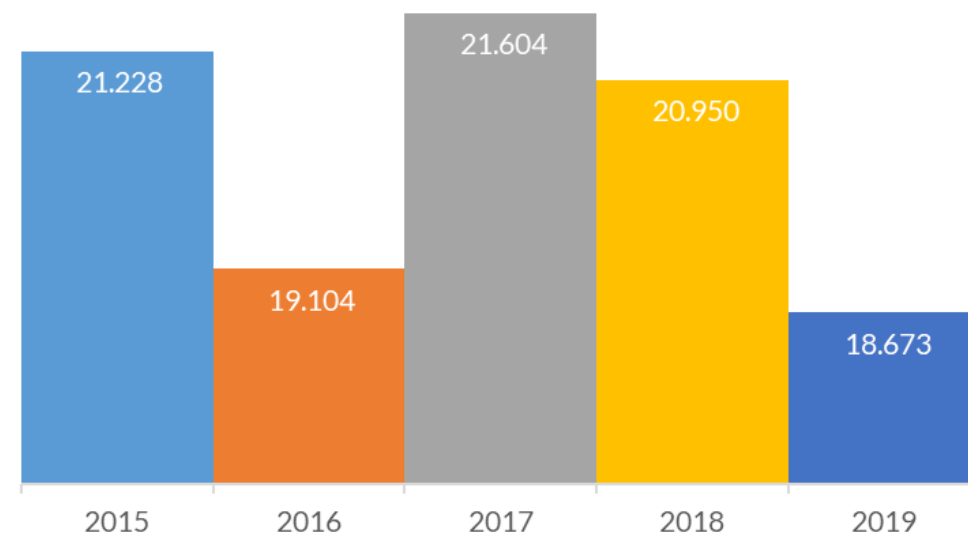
MICE



38,2%

Autres raisons professionnelles

L'évolution des nuitées du marché allemand en Brabant wallon de 2015 à 2019



* Sur base des arrivées

3.4 Allemagne

Principaux types d'hébergement des Allemands en Brabant wallon *



Hôtels

91,1%



Tourisme de terroir**

5,0%



Villages de vacances
et centres de
tourisme social



Campings

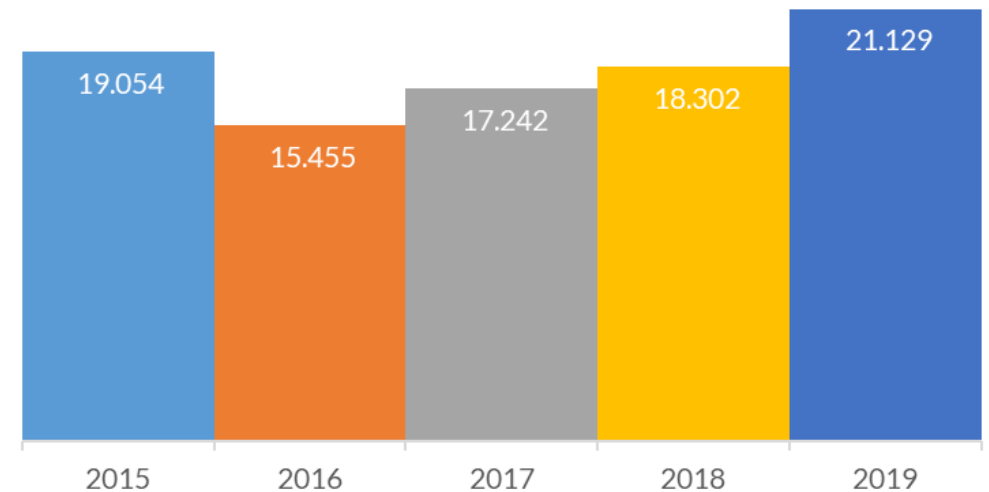
0

- * Sur base des nuitées
- ** Données partielles
- *** Données confidentielles

3.5 Royaume-Uni

Indicateur	Voyageurs étrangers	Voyageurs britanniques
Arrivées	156.083	11.636
Nuitées	269.078	21.129
Durée moyenne de séjour	1,7	1,8

L'évolution des nuitées du marché britannique en Brabant wallon de 2015 à 2019



Types de déplacement des Britanniques en Brabant wallon, 2019*



52,5%

Loisirs



21,1%

MICE



26,3%

Autres raisons professionnelles

* Sur base des arrivées

3.5 Royaume-Uni

Principaux types d'hébergement des Britanniques en Brabant wallon*



Hôtels

97,3%



Tourisme de terroir**

1,4%



Villages de vacances
et centres de
tourisme social



Campings

0

* Sur base des nuitées
** Données partielles
*** Données confidentielles

Glossaire:

- **Hébergement reconnu**: hébergement autorisé au CGT et en ordre de sécurité incendie
- **Hébergement non reconnu**: hébergement dont l'autorisation est échue car fermé temporairement, en attente de renouvellement d'attestation de sécurité incendie ou hébergement qui n'a pas demandé d'autorisation au CGT mais s'est fait enregistrer auprès de la Cellule « Déclaration d'exploitation »
- **Hébergement de terroir**: hébergement autorisé au CGT qui peut porter la dénomination de chambre d'hôtes, chambre d'hôtes à la ferme, gîte citadin, gîte rural, gîte à la ferme, meublé de tourisme et meublé de vacances
- **Hébergement locatif**: type d'hébergement non autorisé au CGT regroupant les gîtes, chambres, hébergements insolites et hébergements pour groupes
- **Arrivée**: nombre de personnes séjournant dans un hébergement
- **Nuitée**: nombre de personnes séjournant dans un hébergement x le nombre de nuits passées
- **Tourisme social**: auberge de jeunesse, gîte d'étape, centre d'hébergement à prix réduits
- **Hébergement marchand**: hébergement touristique
- **Hébergement non marchand**: résidence secondaire
- **Donnée confidentielle**: donnée non diffusable selon le [règlement européen \(CE\) n°223/2009 d'Eurostat](#) relatif à la confidentialité statistique. Ce dernier définit les données confidentielles comme « des données permettant l'identification, de manière directe ou indirecte, d'unités statistiques, ce qui a pour effet de divulguer des informations individuelles ».

Contact:

Commissariat général au Tourisme
Direction du Développement stratégique
Avenue Gouverneur Bovesse, 74
5100 Jambes

Observatoire wallon du Tourisme

COSSE Véronique - 081/325.692 - veronique.cosse@tourismewallonie.be

CHARDON Mélusine - 081/325.618 - melusine.chardon@tourismewallonie.be

VERDIN François - 081/325.712 - francois.verdin@tourismewallonie.be

LESCEUX Jonathan - 081/325.664 - jonathan.lesceux@tourismewallonie.be